

COLLECTEUR DE DECHETS MEDICAUX EVO 30L MONO – JAUNE



REFERENCE N° YWCMY001

RENSEIGNEMENTS ADMINISTRATIFS CONCERNANT L'ENTREPRISE

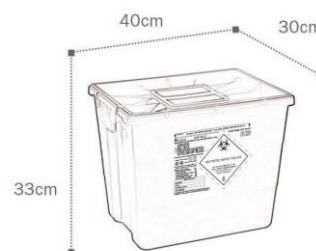
Nom	YOUNA International Medical Solution
Adresse complète	Route des Jeunes 35, 1227 Carouge GE
Téléphone	+41 22 252 41 20
Site Internet	www.youna-ims.com

INFORMATIONS SUR DISPOSITIF OU ÉQUIPEMENT

Dénomination commune	Collecteurs de déchets médicaux
Dénomination commerciale	Collecteurs de déchets médicaux 30L
Code nomenclature Cladimed	N/A
Code LPPR* (ex TIPS si applicable)	N/A
Selon Annexe n°	N/A
Descriptif du dispositif	Utilisé pour l'élimination des déchets d'activité des soins à risques infectieux.

Caractéristiques

- Matériel : Polypropylène
- Couleur : Jaune
- Fermeture : Couvercle monobloc sans opercule avec colle
- Forme : Parallélépipédique
- Poids : 1.130 kg
- Dimensions extérieures : 400x300x330 H mm (couvercle fermé)
- Capacité utile : 23Lt. (Marquage à 29cm H)
- Capacité de charge max : 15 kg
- Capacité réelle : 28,4Lt.
- Volume : 30Lt.
- En ISO : 23907



Conditionnement / emballages

Référence	UCD Unité de Commande	CDT Multiple de l'UCD	QML Quantité mini de livraison
		1 palette = 141 pièces	1 palette par article

Principaux composants et matériaux	Polypropylène
Présence de latex	Non
Présence de produits d'origine animale ou biologique	Non

Domaine et indication

- Le collecteur de déchets est devenu une priorité incontournable dans le domaine de la santé. Chaque jour les établissements de soins génèrent une quantité considérable qui nécessite une gestion appropriée pour éviter les risques sanitaires et préserver l'environnement.

CONDITIONS DE CONSERVATION

Conditions de conservation et de stockage	À conserver dans un environnement sec et à température ambiante
Précautions particulières	Usage Unique. Ne pas utiliser si le produit est abîmé.
Durée de validité du produit	5 ans

CONSEILS D'UTILISATION

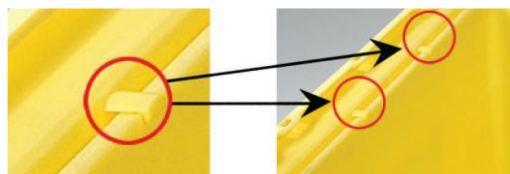
Performance	Équipement à usage unique, protection hygiène
Contre-indications	Les personnes allergiques à l'un des composants du produit
Péremption	Il est recommandé de ne pas dépasser la date limite d'utilisation indiquée sur l'emballage

MODE D'EMPLOI

Fermeture provisoire : Appuyer le couvercle sur le corps sans presser

Positionnement du couvercle en phase d'utilisation :

Le couvercle mono peut être accroché au corps :
Sur le bord du côté long / sur le bord du côté court



Fermeture définitive :

1° utilisation :

Presser en même temps sur 2 angles opposés pour insérer le couvercle sur le corps.



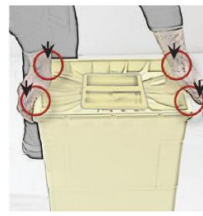
2° utilisation :

Répéter l'opération 1 sur les 2 autres angles opposés



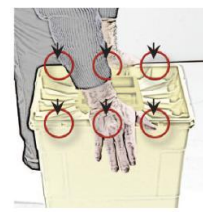
3° utilisation :

Presser en même temps sur les bords des 2 côtés courts et insérer les 2 agrafes des côtés courts.



4° utilisation :

Répéter l'opération 3 sur les bords des 2 côtés longs et insérer les 3 agrafes des côtés longs.



NOTICE

Our company philosophy is in continuous improvement and reserves the right to change the contents of the specifications contained herein without notice of change.